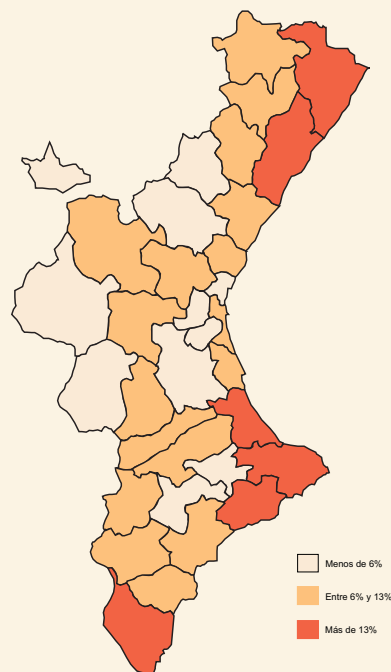


La distribución territorial de la población extranjera en la Comunidad Valenciana

Los extranjeros residentes en la Comunidad Valenciana están adquiriendo un peso creciente, incluso en mayor medida que en el resto de España. En este número de Miradas sobre la inmigración se estudia su impacto en la distribución territorial de la población a nivel comarcal. La inmigración, lejos de ser uniforme, se caracteriza por una elevada concentración espacial, mayor todavía si se analiza el comportamiento según nacionalidades. La magnitud de la inmigración exterior hace que sea un factor fundamental a la hora de plantear la distribución de la inversión futura en infraestructuras y equipamientos sociales de todo tipo.

Porcentaje de extranjeros sobre el total de población. Comarcas de la Comunidad Valenciana. 2005



Fuente: INE.

Miradas sobre la Inmigración

Presentación

La inmigración es un fenómeno social con muchas dimensiones cuyo conocimiento requiere aproximarse al mismo desde distintas perspectivas, lanzar sobre él diferentes *miradas*. Para hacer realidad ese propósito, el CeiM está desarrollando un *Observatorio de la Inmigración en la Comunidad Valenciana*. Una parte destacada del mismo es la información estadística que contiene la *Radiografía de las migraciones en la Comunidad Valenciana*, elaborada en colaboración con el Instituto Valenciano de Investigaciones Económicas (Ivie).

La *Radiografía* recoge gran cantidad de información acerca de la inmigración, estructurada por áreas de interés y por temas, y facilita el acceso a la misma de las personas e instituciones interesadas. Las principales áreas consideradas son población y regímenes de residencia, características demográficas, mercado de trabajo y empleo, vivienda, educación, sanidad y seguridad social.

El banco de datos de la *Radiografía de las migraciones* se basa en las principales fuentes estadísticas disponibles relacionadas con la inmigración y en otras fuentes administrativas. Se presta especial atención al detalle territorial de la información, pues muchos temas adquieren su verdadero significado y relevancia a escala comarcal o local.

Las *Miradas sobre la inmigración* son documentos breves pero rigurosos, elaborados para divulgar las informaciones del *Observatorio* y facilitar el conocimiento y la interpretación de los datos que la *Radiografía de las migraciones* contiene. Estos documentos son publicados por el CeiM con periodicidad y están disponibles también en su página web: www.ceim.net.

LA DISTRIBUCIÓN TERRITORIAL DE LA POBLACIÓN EXTRANJERA EN LA COMUNIDAD VALENCIANA

pág.

Introducción 3

Inmigración y crecimiento demográfico: las comarcas valencianas 4

Las “inmigraciones” y su distribución territorial 5

La inmigración procedente de la UE: el caso británico 6

La inmigración de la Europa del Este: el caso rumano 6

La inmigración sudamericana: el caso ecuatoriano 7

La inmigración africana: el caso marroquí 7

En resumen 8

ÚLTIMOS TÍTULOS PUBLICADOS

- La asistencia sanitaria a la población extranjera: una necesidad y un derecho
- Los extranjeros y la seguridad social en la Comunidad Valenciana
- Ciudadanos del mundo, ciudadanos de Rumania
- Ciudadanos del mundo, ciudadanos de Colombia

Las *Miradas sobre la Inmigración* se basan en la *Radiografía de las migraciones de la Comunidad Valenciana*, editada por el CeiM en colaboración con el Instituto Valenciano de Investigaciones Económicas (Ivie).

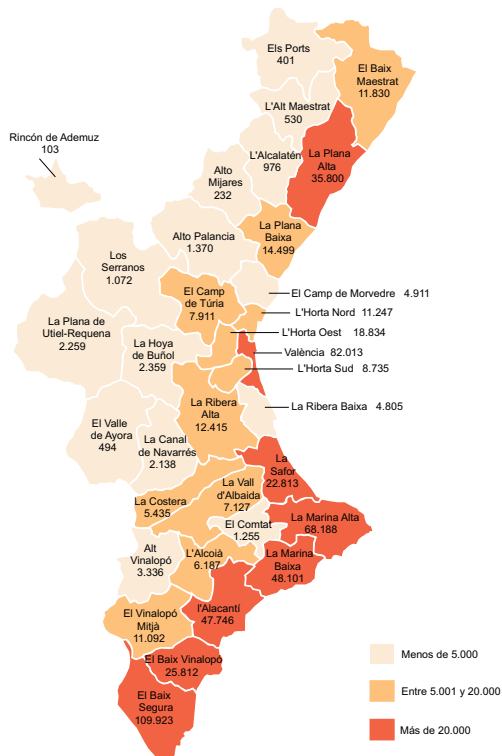
Las publicaciones del CeiM se pueden consultar también en su página web www.ceim.net

Introducción

La Comunidad Valenciana es una de las regiones españolas donde la inmigración extranjera tiene una mayor importancia. De acuerdo con los datos del padrón de 2005 son 581.985 los extranjeros residentes en la Comunidad Valenciana. Esto representa un 12,4% de la población total. Casi uno de cada ocho habitantes es, por tanto de nacionalidad extranjera. La mayor parte de esta inmigración se ha producido de forma muy intensa en los últimos años, ya que a principios de 1999 los residentes extranjeros eran poco más de 130.000.

Por otra parte, del mismo modo que la inmigración no se ha producido con el mismo vigor en todo el territorio español, algo similar sucede dentro de la propia Comunidad Valenciana. Así, por ejemplo, la provincia de Alicante con 321.640 inmigrantes supone el 55,3% de todos ellos, muy por encima de la provincia de Valencia (194.707, 33,4%) y Castellón (65.638; 11,3%). Éste es un elemento a tener muy en cuenta, ya que la dinámica territorial seguida por los inmigrantes ha marcado, está marcando y va a marcar en el futuro inmediato la evolución demográfica de la Comunidad, condicionando la necesidad de infraestructuras y equipamientos sociales genéricos de todo tipo (sanitario, educativo, etc.), además de los específicos necesarios para atender las necesidades particulares del colectivo inmigrante a fin de garantizar un proceso armónico de integración social.

Mapa 1. Población extranjera. Comarcas de la Comunidad Valenciana. 2005



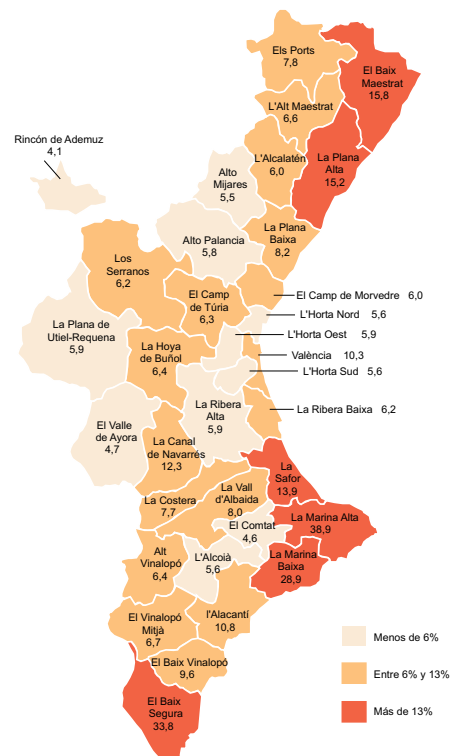
Fuente: INE.

El mapa 1 muestra la distribución de la inmigración a nivel comarcal en la Comunidad Valenciana. Como puede apreciarse esa distribución es cualquier cosa menos uniforme y es resultado de una doble motivación. Por un lado, una parte importante de los extranjeros corresponde a una inmigración de tipo residencial, procedente de países desarrollados que busca ante todo una buena calidad de vida, un clima benigno, etc. Este tipo de inmigración se concentra en las comarcas costeras y turísticas de nuestra comunidad. Por otro lado, la inmigración más reciente y ya dominante, que corresponde a personas que han escogido a la Comunidad Valenciana para desarrollar su actividad laboral en unas condiciones que ofrecen unas mejores expectativas. Este tipo de inmigración se concentra en aquellas comarcas que ofrecen mejores oportunidades de empleo.

El resultado final es un patrón como el del mapa 1, en el que los principales polos de atracción de inmigrantes en términos absolutos son la comarca de València (82.013 extranjeros), todas las comarcas del litoral alicantino (en especial El Baix Segura, con 109.923 extranjeros) y el litoral castellanense (en especial La Plana Alta, con 35.800 extranjeros). Por el contrario, las comarcas del interior (especialmente en el caso de Castellón y Valencia) se caracterizan por el escaso número de inmigrantes.

En definitiva, la característica básica de la inmigración es la de una concentración espacial muy elevada. De hecho, cuatro comarcas acumulan más de la mitad de todos los extranjeros residentes en la Comunidad Valenciana.

Mapa 2. Porcentaje de extranjeros sobre el total de población. Comarcas de la Comunidad Valenciana. 2005



Fuente: INE.

Sin embargo, para valorar de forma más precisa el impacto de la inmigración conviene poner su magnitud en relación a la del conjunto de la población, ya que también la población nacional tiende a concentrarse en algunas comarcas con mayor intensidad. El mapa 2 muestra qué porcentaje suponen los inmigrantes en la población total de cada comarca. Nos encontramos con valores que van del 4,1% del Rincón de Ademuz al 38,9% de La Marina Alta, gran diversidad de situaciones por tanto. Por otra parte, el mapa 2 muestra algunas diferencias significativas respecto al mapa 1. Así, por ejemplo, València, pese a ser la segunda comarca por número de extranjeros no destaca por el peso de los mismos en su población total, ya que con 10,3% está por debajo de la media de la Comunidad. Es cierto que también en términos relativos son las comarcas litorales las que vuelven a sobresalir, pero una comarca de interior como La Canal de Navarrés (12,3%) supera a la mayoría de las mismas. La presencia del colectivo extranjero es particularmente destacable en algunas comarcas costeras alicantinas como la ya citada de La Marina Alta (38,9%), El Baix Segura (33,8%) o La Marina Baixa (28,9%). Otras tres comarcas, también litorales, están por encima de la media de la Comunidad: El Baix Maestrat (15,8%), La Plana Alta (15,2%) y La Safor (13,9%). El resultado de todo ello es que también a nivel provincial se observan diferencias, ya que en la provincia de Alicante los extranjeros suponen el 18,6% de la población y en Castellón el 12,1%, mientras que en la provincia de Valencia su peso es menor, el 8,1%.

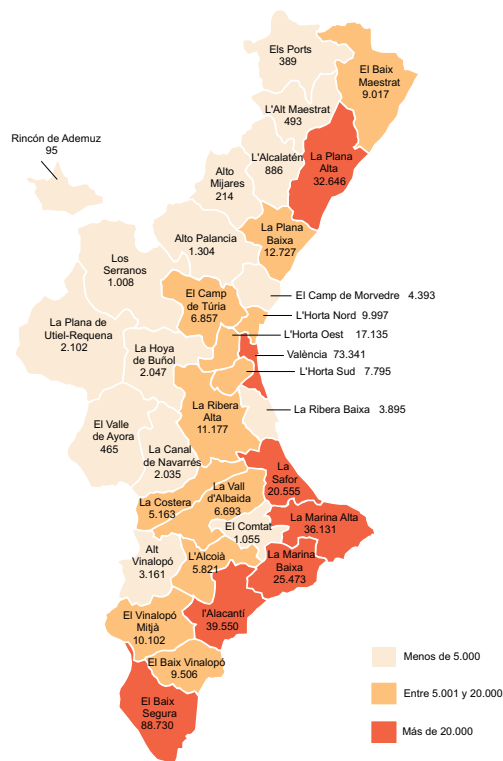
Inmigración y crecimiento demográfico: las comarcas valencianas

La mayor parte de los extranjeros residentes en la Comunidad Valenciana ha llegado como resultado de la fuerte inmigración de los últimos años. A principios de 1999 eran 130.027, mientras que seis años después, a principios de 2005, eran 581.985. En apenas seis años se ha producido una entrada neta de 451.958 inmigrantes extranjeros, multiplicando por más de cuatro los niveles iniciales.

El mapa 3 muestra el crecimiento neto de la población extranjera en cada comarca durante el periodo señalado. El patrón comarcal es similar al que ofrece el mapa 1, precisamente porque la mayor parte de la población extranjera es de inmigración muy reciente. Así, Valencia y las comarcas costeras (especialmente en el caso de Alicante) son las que muestran los mayores crecimientos, que superan las 88.000 personas en el caso del Baix Segura, las 70.000 en el caso de València o las 30.000 en L'Alacantí, La Marina Alta o la Plana Alta.

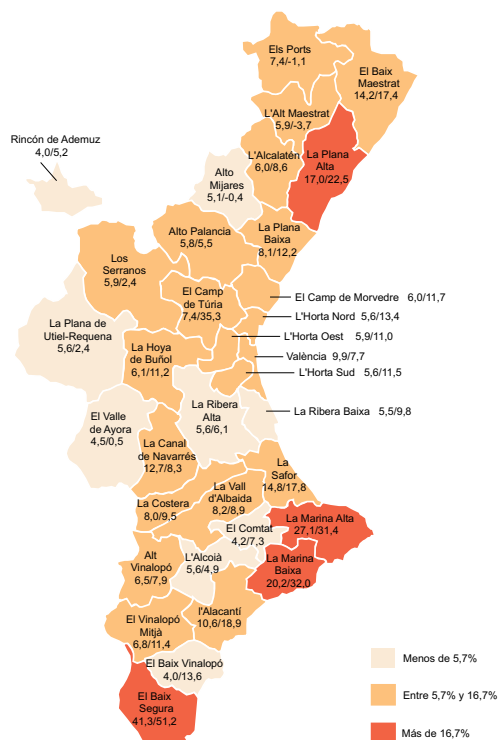
Se trata de variaciones de magnitud considerable. Entre principios de 1999 y principios de 2005 la población residente en la Comunidad Valenciana ha crecido en 631.820 personas, mientras que el crecimiento neto de la población extranjera se cifra en 451.958. El 72% del

Mapa 3. Variación de la población extranjera. Comarcas de la Comunidad Valenciana. 2005-1999



Fuente: INE.

Mapa 4. Crecimiento de la población extranjera y total sobre la población total de 1999. Comarcas de la Comunidad Valenciana. 2005-1999



Nota: el primer porcentaje hace referencia al crecimiento de la población extranjera sobre la población total en 1999, mientras que el segundo porcentaje se refiere al crecimiento de la población total sobre la población total de 1999.

Fuente: INE.

crecimiento demográfico reciente de la Comunidad se debe, por tanto, a la inmigración exterior. No es de extrañar que el crecimiento demográfico de las comarcas valencianas en el periodo reciente esté marcado también por la inmigración exterior.

El mapa 4 ilustra este hecho al mostrar el crecimiento relativo de la población en cada comarca durante el periodo 1999-2005 debido a la inmigración (cifra de la izquierda) y el crecimiento total (cifra de la derecha). Los mayores crecimientos de la población total se registran en El Baix Segura (51,2%), La Marina Baixa (32%), La Marina Alta (31,4%) y La Plana Alta (22,5%) y, en general, en las comarcas costeras. Esos crecimientos se apoyan fuertemente en la inmigración. En el caso de las cuatro comarcas señaladas anteriormente, que son las que más crecen, la inmigración es la principal responsable con contribuciones del 41,3%, 20,2%, 27,1% y 17% respectivamente. La contribución de la inmigración es positiva en todas las comarcas, aunque ello no impide que en el caso de tres comarcas (Els Ports, L'Alt Maestrat y el Alto Mijares) se registren caídas de la población total. Por otra parte, son numerosas las comarcas en las que la población sólo crece gracias a los inmigrantes, ya que sin ellos hubieran experimentado reducciones de mayor o menor magnitud. Se trata de comarcas como Alto Palancia, Los Serranos, La Plana de Utiel-Requena, El Valle de Ayora, La Canal de Navarrés, L'Alcoià o la propia València. Como ejemplo de comarca poco dependiente de la inmigración para su crecimiento puede señalarse el caso de El Camp de Túria.

En definitiva, en el conjunto de la Comunidad Valenciana la población total ha crecido un 15,5%, debido en su mayor parte a la inmigración exterior que ha supuesto por sí sola un crecimiento del 11,13%.

Las "inmigraciones" y su distribución territorial

La inmigración exterior constituye, como hemos visto, el principal factor del crecimiento de la población de las comarcas de la Comunidad Valenciana. Como hemos comprobado, un rasgo básico de esa inmigración es su concentración en ciertas comarcas. Este rasgo se reproduce de nuevo si se consideran los diferentes orígenes de los inmigrantes. Como resultado en las diferentes comarcas no sólo ha crecido la inmigración hasta niveles muy significativos, sino que lo han hecho tipos muy específicos de inmigrantes en cada caso. El mapa 5 muestra gráficamente este hecho al representar en cada comarca la nacionalidad más numerosa dentro del colectivo extranjero, así como el peso sobre el mismo en cada caso.

El colectivo rumano es el predominante en casi todas las comarcas castellonenses (la única

excepción es El Baix Maestrat) en las que supone entre el 37% y 80% de la población inmigrante. Es también el más abundante en diversas comarcas del interior de Valencia, El Camp de Morvedre, las dos Riberas y La Vall d'Albaida. Es en conjunto la primera nacionalidad en 14 comarcas.

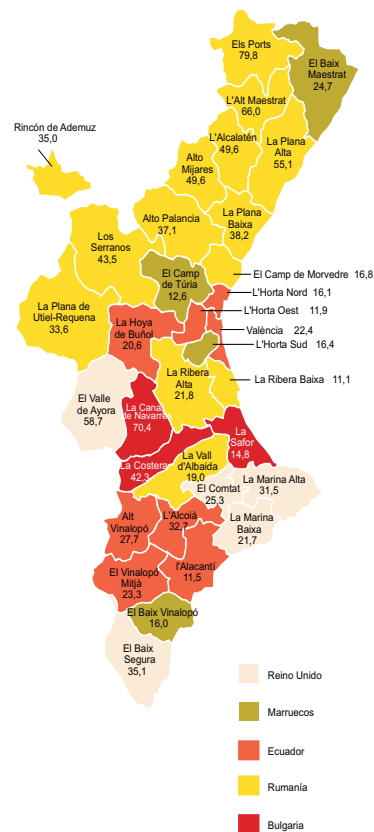
Bulgaria es la nacionalidad predominante en tres comarcas del sur de la provincia de Valencia como son La Canal de Navarrés (donde suponen el 70,4% de los inmigrantes), La Costera (42,3%) o La Safor (14,8%).

La inmigración marroquí es la más numerosa en El Baix Maestrat (24,7%), L'Horta Sud (16,4%), El Camp de Túria (12,6%) y El Baix Vinalopó (16,0%).

Ecuador es el principal origen de los inmigrantes residentes en la comarca de València (22,4%) y su cinturón (L'Horta Nord y L'Horta Oest, Hoya de Buñol), así como en las comarcas centrales de Alicante: L'Alt Vinalopó (27,7%), Vinalopó Mitjà (23,3%), L'Alcoià (32,7%) y L'Alacantí (11,5%).

Los británicos también son nacionalidad dominante en alguna comarca. Se trata de comarcas costeras y turísticas alicantinas como La Marina Alta, La Marina Baixa o el Baix Segura, además de El Comtat y El Valle de Ayora.

Mapa 5. Porcentaje sobre el total de extranjeros. Nacionalidades dominantes. Comarcas de la Comunidad Valenciana. 2005

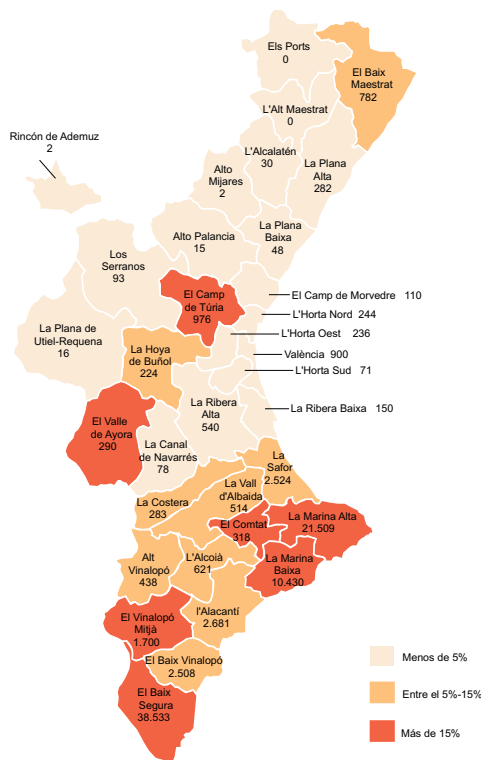


Fuente: INE.

La inmigración procedente de la UE: el caso británico

La inmigración con origen en países de la Unión Europea tiene algunas características particulares debido a su origen no económico en la mayoría de casos. Así, se trata de un turismo residencial centrado en las comarcas turísticas de la costa del sur de la Comunidad Valenciana. Dentro de este grupo el origen principal, con 87.103 residentes a principios de 2005 según el padrón, es el Reino Unido, claro ejemplo del patrón de localización señalado. Alicante, con 79.738 británicos, supone más del 90% de toda la colonia británica. En comparación, las provincias de Valencia (7.296) y Castellón (1.159) aparecen como destinos muy secundarios y suponen apenas el 8,3% y el 1,3% de los británicos residentes en la Comunidad. La concentración territorial resulta aún más evidente si tenemos en cuenta que tres comarcas representan por sí solas más del 80% de la inmigración británica. Se trata de las comarcas de El Baix Segura (38.533 personas), La Marina Alta (21.509) y La Marina Baixa (10.430). De hecho, los británicos son la nacionalidad más importante en esas tres comarcas con porcentajes sobre el total de extranjeros que oscilan entre en 21,7% de la Marina Baixa y el 35,1% de El Baix Segura.

Mapa 6. Población extranjera de Reino Unido y porcentaje sobre la población extranjera total. Comarcas de la Comunidad Valenciana. 2005



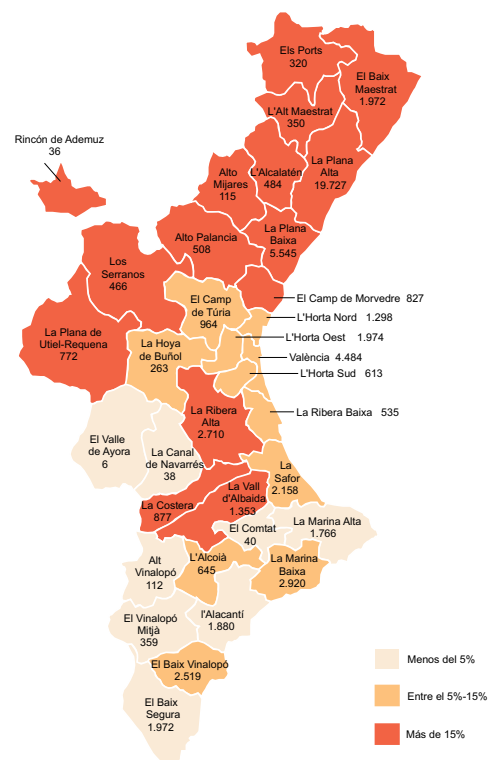
Fuente: INE.

La inmigración de la Europa del Este: el caso rumano

El origen económico de la inmigración no comunitaria es un factor que debería llevar a que este tipo de inmigración se produjese en todas aquellas zonas con oportunidades de empleo. Sin embargo, las ventajas ligadas a las experiencias previas y la existencia de redes establecidas de inmigración hacen que la localización inicial de los primeros inmigrantes de este tipo de origen condicione el destino de los inmigrantes posteriores. La barrera idiomática puede hacer que esta segunda circunstancia sea más relevante que en el caso de la inmigración sudamericana, por ejemplo.

De entre los países del Este el caso paradigmático es el de Rumania, colectivo de fuerte presencia en nuestra comunidad, especialmente en Castellón. De los 60.608 rumanos empadronados en la Comunidad Valenciana un 47,9% (29.021 personas) lo están en esa provincia en la que representan el 44,2% de todos los extranjeros. Su presencia es menor en la provincia de Valencia. Un 32% de los rumanos reside allí representando el 10% de los extranjeros. El resto reside en la provincia de Alicante donde apenas son el 3,8% de los extranjeros. A nivel comarcal la concentración resulta aún más llamativa. La Plana Alta con

Mapa 7. Población extranjera de Rumania y porcentaje sobre la población extranjera total. Comarcas de la Comunidad Valenciana. 2005



Fuente: INE.

19.727 individuos supone casi un tercio del total de rumanos de la Comunidad (32,5%). Otra comarca del litoral castellonense ocupa la segunda posición en importancia. La Plana Baixa con 5.455 rumanos supone el 9,1% de los rumanos de la comunidad. Otros destinos relevantes son La Marina Baixa, La Ribera Alta, El Baix Segura, L'Horta Oest, El Baix Maestrat, L'Alacantí, La Marina Alta, València, La Safor y El Baix Vinalopó con más de 1.500 rumanos.

En términos de su peso en el total de extranjeros, destacan las comarcas castellonenses donde el porcentaje oscila entre el 16,7% de El Baix Maestrat y el 79,8% de Els Ports. De hecho, con la única excepción del Baix Maestrat, los rumanos son la principal colonia extranjera en las comarcas castellonenses. En el caso de Alicante los porcentajes oscilan entre el 1,8% de El Baix Segura y el 10,4% de L'Alcoià. Un caso intermedio es el de las comarcas valencianas que se mueven entre el 1,2% de El Valle de Ayora y el 43,5% de Los Serranos.

La inmigración sudamericana: el caso ecuatoriano

Razones de afinidad cultural e idioma hacen de la inmigración sudamericana una de las más numerosas, pese a las mayores distancias que existen en comparación con otros orígenes. En la Comunidad Valenciana el mayor grupo dentro de este colectivo es el formado por los ecuatorianos.

A principios de 2005 eran 58.114 los ecuatorianos empadronados. De estos más de la mitad (un 50,6% o 29.396 personas) lo están en la provincia de Valencia, aunque Alicante está muy cercana a esas magnitudes (45,7% o 26.531 personas). Su presencia es mucho menor en la provincia de Castellón (2.187 personas).

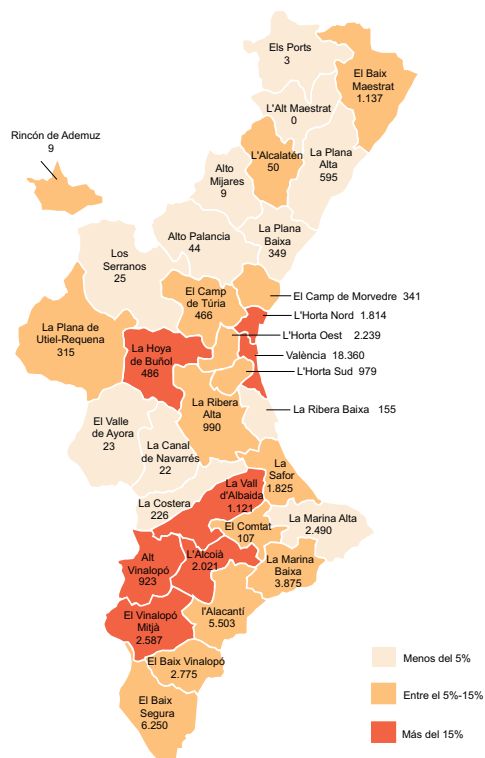
En términos relativos la presencia ecuatoriana en la provincia de Valencia es aún más llamativa. En ella suponen un 15,1% del total de extranjeros, frente al 8,2% en Alicante y el 3,3% en Castellón.

A nivel comarcal destaca el caso de la comarca de València, sin duda por la atracción que una gran ciudad como Valencia supone en términos de oportunidades de empleo para los ecuatorianos. La concentración comarcal dentro de la provincia de Valencia es considerable. Aparte de Valencia sólo L'Horta Oest supera los 2.000 ecuatorianos (2.239). La distribución es más uniforme, por el contrario, en el caso de las comarcas alicantinas. Destacan El Baix Segura (6.250) y L'Alacantí (5.503). Pero si exceptuamos El Comtat y L'Alt Vinalopó, las otras cinco comarcas superan todas la cifra de 2.000 ecuatorianos. En el caso de la provincia de Castellón destaca el Baix Maestrat con 1.137 ecuatorianos. En el resto la presencia ecuatoriana es aún menor.

Si nos fijamos en la importancia de los ecuatorianos respecto al total de extranjeros en cada comarca los casos más llamativos se dan en

algunas comarcas centrales de las provincias de Valencia y Alicante. L'Alcoià (32,7% de los extranjeros), Vinalopó Mitjà (23,3%), L'Alt Vinalopó (27,7%), L'Alacantí (11,5%) y El Baix Vinalopó (10,8%), en el caso de Alicante. València (22,4%), La Hoya de Buñol (20,6%), L'Horta Nord (16,1%), La Vall d'Albaida (15,7%), La Plana de Utiel-Requena (13,7%), L'Horta Oest (11,9%) y L'Horta Sud (11,2%), en el caso de Valencia. En todas estas comarcas el peso de los ecuatorianos en la inmigración extranjera supera la media de la comunidad, que es del 10%.

Mapa 8. Población extranjera de Ecuador y porcentaje sobre la población extranjera total. Comarcas de la Comunidad Valenciana. 2005



Fuente: INE.

La inmigración africana: el caso marroquí

La inmigración procedente del continente africano sigue siendo muy importante aunque ha perdido posiciones en términos relativos respecto al Este de Europa o Sudamérica. En este caso la cercanía geográfica es decisiva, pese a las dificultades que puedan suponer las diferencias culturales y la barrera del idioma. Dentro de este colectivo Marruecos es la nacionalidad más importante con diferencia y es, por ello, muy representativa del total.

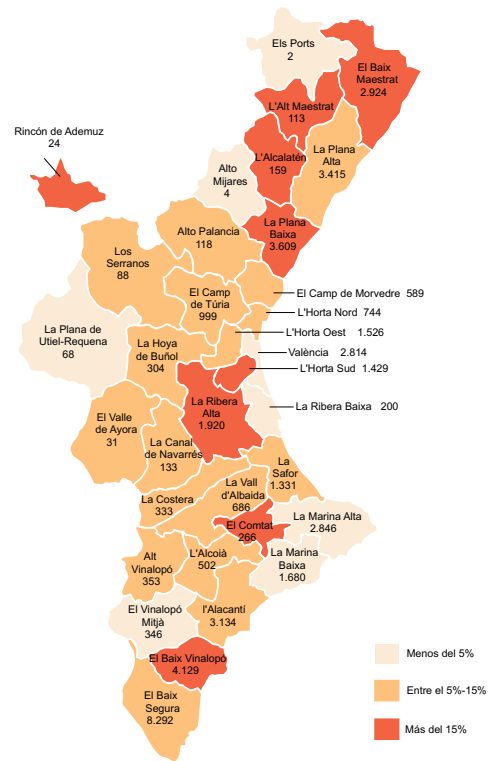
Los ciudadanos marroquíes residentes en la Comunidad Valenciana eran a principios de 2005 45.111, un 7,8% del total de extranjeros. En este caso la provincia de Alicante es el principal destino con 21.548 personas (un 47,8% del total de marroquíes). A cierta distancia se sitúan Valencia (13.219, un 29,3% del total) y Castellón (10.344, un 22,9% del total). Sin embargo, en relación al conjunto de extranjeros, es Castellón la provincia que destaca, ya que allí los marroquíes son el 15,8%.

En el caso de Valencia y Alicante los porcentajes son menores: 6,8 y 6,7% respectivamente.

En términos comarcales la inmigración marroquí, al ser una de las más antiguas dentro de lo reciente de toda la inmigración exterior en España, carece de un polo comarcal de concentración tan destacado como otras nacionalidades. Pese a ello, El Baix Segura con 8.292 marroquíes supone por sí sola el 18,4% de toda la colonia marroquí. Otros destinos importantes son El Baix Vinalopó (4.129), L'Alacantí (3.134), o La Marina Alta (2.846) en Alicante; La Plana Baixa (3.609), La Plana Alta (3.415) y El Baix Maestrat (2.924) en Castellón; o la comarca de València (2.814) en Valencia. Nos encontramos con una mayor presencia en las comarcas costeras que va cayendo conforme nos desplazamos más al interior.

La imagen en términos relativos respecto al total de extranjeros es diferente debido a que son esas comarcas costeras las preferidas también por la mayoría de ellos. Así, al margen de El Baix Maestrat (24,7%) o la Plana Baixa (24,9%), ahora son comarcas como El Rincón de Ademuz (23,3%), L'Alt Maestrat (21,3%) o El Comtat (21,2%) las que muestran un mayor peso relativo de marroquíes dentro de la inmigración total. Por el contrario, su presencia en la comarca de València apenas alcanza el 3,4%. Un caso bien distinto al ecuatoriano.

Mapa 9. Población extranjera de Marruecos y porcentaje sobre la población extranjera total. Comarcas de la Comunidad Valenciana. 2005



Fuente: INE.

En resumen

La inmigración procedente del exterior se ha convertido en los últimos años en el principal factor de crecimiento demográfico de la Comunidad Valenciana. Si a principios de 1999 los extranjeros residentes eran poco más de 130.000, a principios de 2005 ya eran 581.985 (el 12,4% de la población total). Prácticamente uno de cada ocho residentes era extranjero.

El rasgo básico de la inmigración exterior es su concentración espacial, por lo que existen situaciones muy dispares a nivel territorial. Así, en algunas comarcas como el Rincón de Ademuz su impacto es escaso (un 4,1% de población extranjera) mientras en otras, como La Marina Alta, es muy grande (38,9% de la población total).

El crecimiento de la población de la Comunidad Valenciana se ha apoyado en los últimos años en la inmigración del exterior fundamentalmente. Entre 1999 y 2005 la población de la Comunidad creció en 631.820 personas (un 15,5%), de las que casi tres cuartas partes, 451.958 personas, corresponden al crecimiento neto de los extranjeros. El impacto a nivel comarcal ha sido diverso, siendo el factor clave en las diferencias de crecimiento entre comarcas. La inmigración ha contribuido positivamente al crecimiento demográfico de todas las comarcas, es responsable de que en 7 de ellas (incluida la comarca de València) la población no haya caído, ha reducido la caída en las tres comarcas que han perdido población y, en los casos más extremos, ha dado lugar a crecimientos demográficos muy intensos que en algunas comarcas, como El Baix Segura, superan el 40% en seis años.

Se perciben perfiles diferentes en la distribución territorial de la población extranjera de acuerdo a su nacionalidad. Fuerte predominio de la inmigración rumana en las comarcas de Castellón, de la inmigración búlgara en las comarcas del sur de Valencia, de la británica en las comarcas turísticas de Alicante y de la inmigración ecuatoriana en las comarcas de València y L'Alacantí y sus respectivos entornos.

El patrón geográfico de la inmigración desde el exterior a nuestra comunidad ahora y en el futuro inmediato es, por tanto, uno de los factores clave a tener en cuenta a la hora de planificar la localización de las inversiones a realizar. Inversiones en dotaciones de infraestructuras de todo tipo y en equipamiento social como es el caso de la educación y la sanidad.